

TRAPPE

Fabriqués en France dans nos ateliers
Conception (norme DVS 2205) : Plan 2D/3D remis

Domaines d'applications :

Traitements des eaux, piscine bâche tampon, batiment

Utilisation :

Permet l'accès en toute sécurité des bassins ou local technique
Fixation : Soudure sur PPH/Encastement béton/Vissage en applique
Poids réduit grâce à la faible densité du matériau
Surface grainée anti dérapante et anti rayure
Résistances chimiques importantes
T°C d'utilisation : -10 + 90°C

Matière et couleurs :

PPH expansé

Equipement inclus :

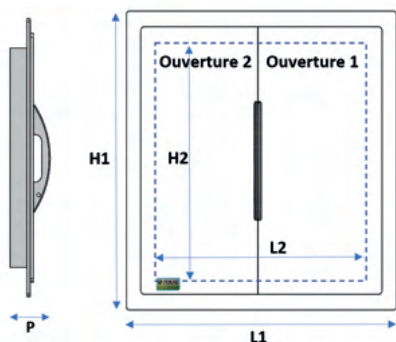
Fonction clipissage haute et basse pour le maintien des deux vantaux fermés
Poignées d'ouverture cadenassables pour le blocage de l'ouverture

Accessoires Options :

Cadenas à clef


Étude sur demande :

Dimensions spécifiques sans plus value hors volume de matière supplémentaire




Blanc Grainé UV

Noir Grainé UV




Gris RAL 7004
Grainé UV

Gris RAL 7032
Grainé UV



Système EasyLock : blocage en position



Dimensions STANDARD

L1 [mm]	H1 [mm]	L2 Réserve [mm]	H2 Réserve [mm]	P1 [mm]	P2 [mm]	Poids [Kg]
760	760	600	600	120	50	5.5
860	760	700	600	120	50	5.9
940	940	780	780	120	50	7.8
950	950	790	790	120	50	7.9
955	955	795	795	120	50	7.9
960	960	800	800	120	50	8.1
1070	1070	910	910	120	50	9.7
1160	960	1000	800	120	50	9.5
1160	1160	1000	1000	120	50	11.2
1360	960	1200	800	120	50	11
1460	960	1300	800	120	50	11.8